



ФЕДЕРАЛЬНАЯ СЛУЖБА
ГОСУДАРСТВЕННОЙ СТАТИСТИКИ

Строительная деятельность в Республике Мордовия



январь-октябрь 2023 года



ФЕДЕРАЛЬНАЯ СЛУЖБА
ГОСУДАРСТВЕННОЙ СТАТИСТИКИ
ПО РЕСПУБЛИКЕ МОРДОВИЯ

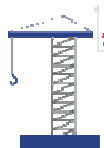
Строительная деятельность

Республика Мордовия

январь-октябрь 2023 года

- 01 Объем работ, выполненных по виду деятельности «Строительство»
- 02 Структура объема работ по договорам строительного подряда
- 03 Строительство жилых домов
- 04 Индивидуальное жилищное строительство
- 05 Информация по регионам Приволжского федерального округа





ОБЪЕМ РАБОТ, ВЫПОЛНЕННЫХ ПО ВИДУ ДЕЯТЕЛЬНОСТИ «СТРОИТЕЛЬСТВО»

ЯНВАРЬ-ОКТЯБРЬ 2023 г.

В % К СООТВЕТСТВУЮЩЕМУ ПЕРИОДУ ПРЕДЫДУЩЕГО ГОДА

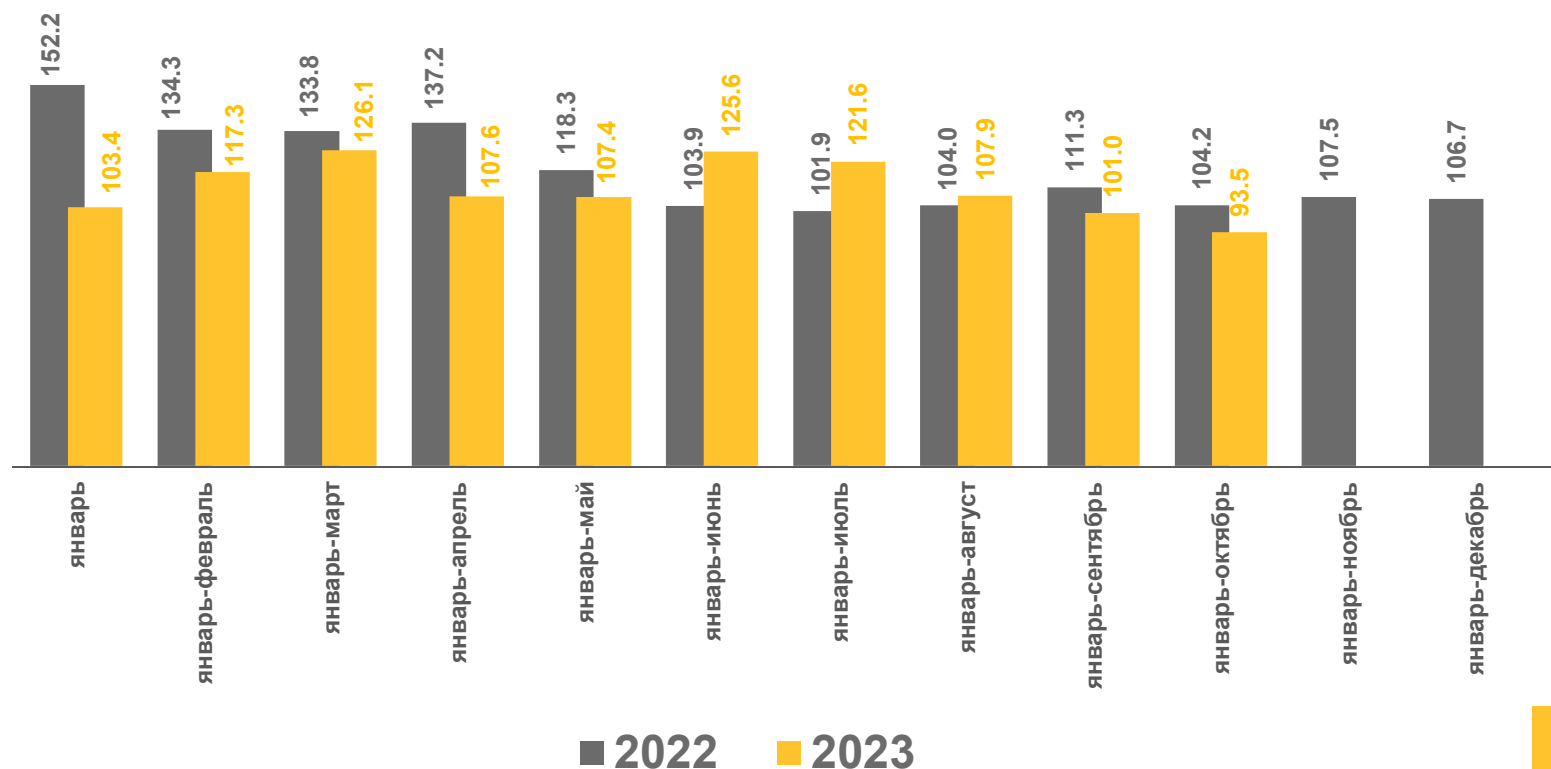
Объем работ, выполненных по виду деятельности «Строительство»

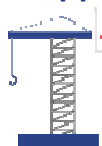
26 351,4

млн рублей

изменение, % к январю-октябрю 2022 года

93,5





ОБЪЕМ РАБОТ, ВЫПОЛНЕННЫХ ПО ВИДУ ДЕЯТЕЛЬНОСТИ «СТРОИТЕЛЬСТВО»

ОКТАБРЬ 2023 г.

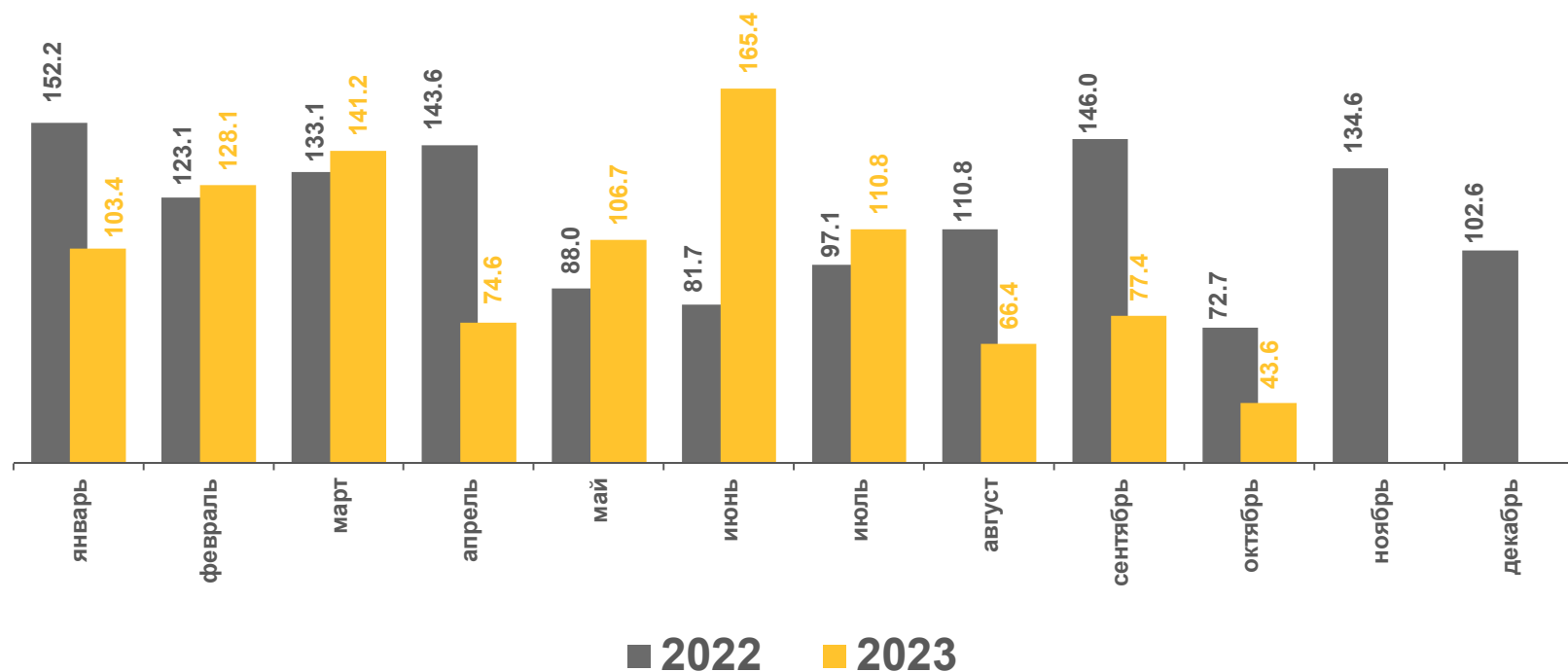
Объем работ,
выполненных по
виду деятельности
«Строительство»

1 636,4
млн рублей

изменение, % к октябрю
2022 года

43,6

В % К СООТВЕТСТВУЮЩЕМУ ПЕРИОДУ ПРЕДЫДУЩЕГО ГОДА





СТРУКТУРА ОБЪЕМА РАБОТ ПО ДОГОВОРАМ СТРОИТЕЛЬНОГО ПОДРЯДА

ЯНВАРЬ-ОКТЯБРЬ 2023 г.

Всего по Республике Мордовия **9 030,5** млн руб.



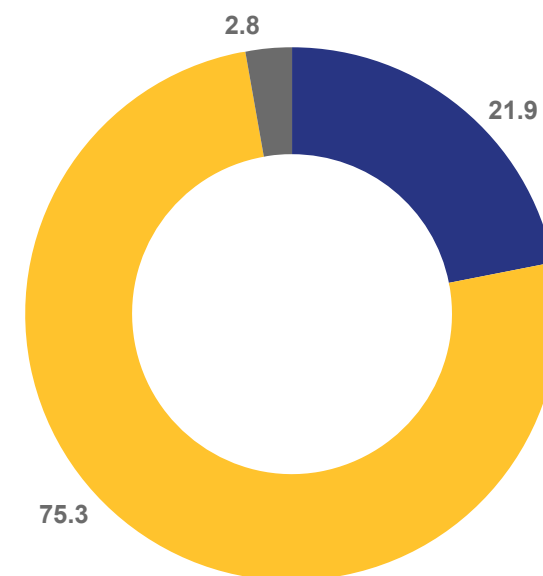
Строительство зданий **1 981,5** млн руб.




Строительство инженерных сооружений **6 800,6** млн руб.

Работы строительные специализированные **248,4** млн руб.

Структура объема работ по договорам
строительного подряда (%)



- строительство жилых и нежилых зданий
- строительство инженерных сооружений
- работы строительные специализированные



ОБЪЕМ РАБОТ, ВЫПОЛНЕННЫХ ПО ВИДУ ДЕЯТЕЛЬНОСТИ «СТРОИТЕЛЬСТВО» ПО РЕГИОНАМ ПРИВОЛЖСКОГО ФЕДЕРАЛЬНОГО ОКРУГА

ЯНВАРЬ-ОКТЯБРЬ 2023 г.

Объем работ, выполненных собственными силами организациями ПФО по виду деятельности «Строительство»

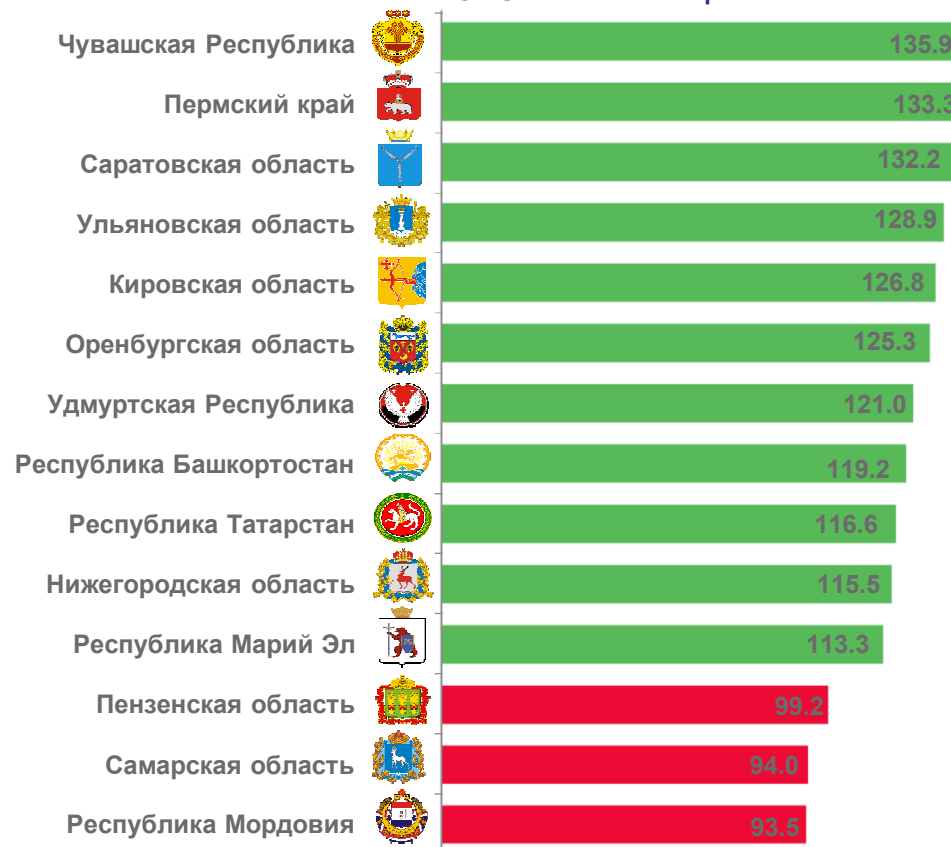
2 068,0

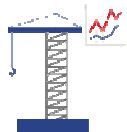
млрд рублей

изменение, %
к январю-октябрю 2022 года

117,1

В % К СООТВЕТСТВУЮЩЕМУ ПЕРИОДУ 2022 г.
В СОПОСТАВИМЫХ ЦЕНАХ





СТРОИТЕЛЬСТВО ЖИЛЫХ ДОМОВ

ЯНВАРЬ-ОКТАБРЬ 2023 г.

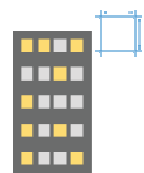


Всего

Введено,
тыс. кв. м **270,8** ▼ **90,1**

Введено,
тыс. кв. м

в % к соответствующему
периоду 2022 года



Юридическими
лицами

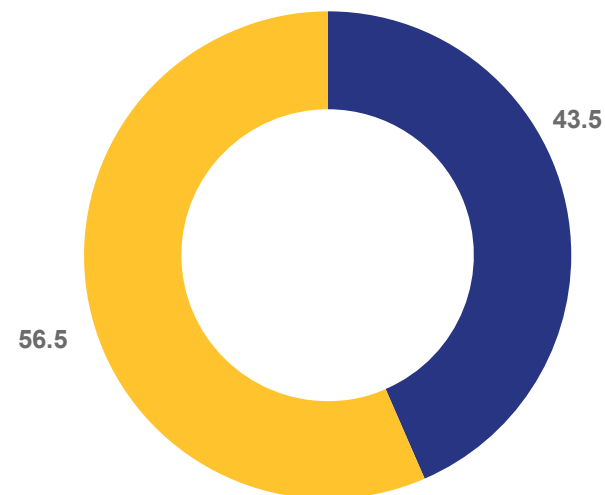
117,9 ▲ **124,1**



Индивидуальными
застройщиками

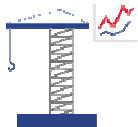
152,9 ▼ **74,4**

Структура введенных жилых домов
по категориям застройщиков (%)



■ предприятия и организации

■ индивидуальные застройщики



СТРОИТЕЛЬСТВО ЖИЛЫХ ДОМОВ

ЯНВАРЬ-ОКТЯБРЬ 2023 г.

В % К СООТВЕТСТВУЮЩЕМУ ПЕРИОДУ ПРЕДЫДУЩЕГО ГОДА

Введено жилых зданий

1 065

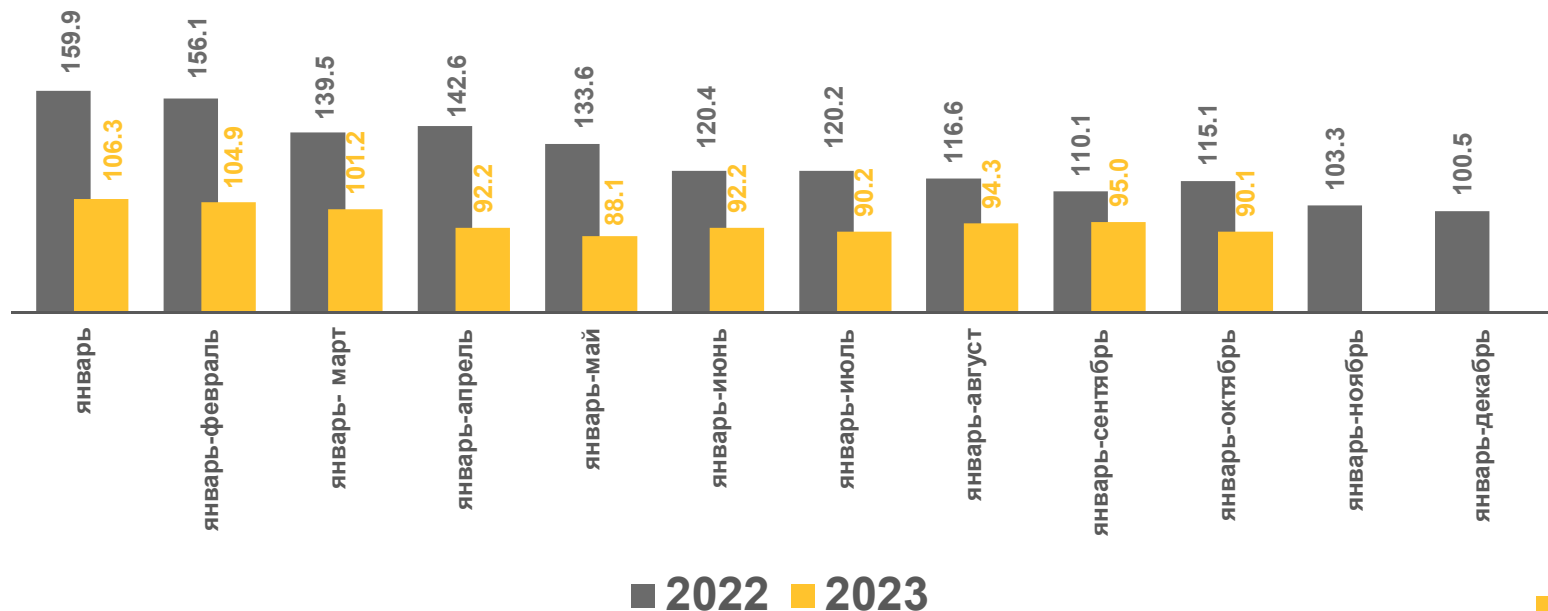
единиц


270,8

тыс. кв. м. общей площади жилых помещений

90,1%

к соответствующему периоду прошлого года





ИНДИВИДУАЛЬНОЕ ЖИЛИЩНОЕ СТРОИТЕЛЬСТВО, ОСУЩЕСТВЛЯЕМОЕ НАСЕЛЕНИЕМ РЕСПУБЛИКИ МОРДОВИЯ

ЯНВАРЬ-ОКТАБРЬ 2023 г.

В % К СООТВЕТСТВУЮЩЕМУ ПЕРИОДУ ПРЕДЫДУЩЕГО ГОДА

Введено жилых зданий

979

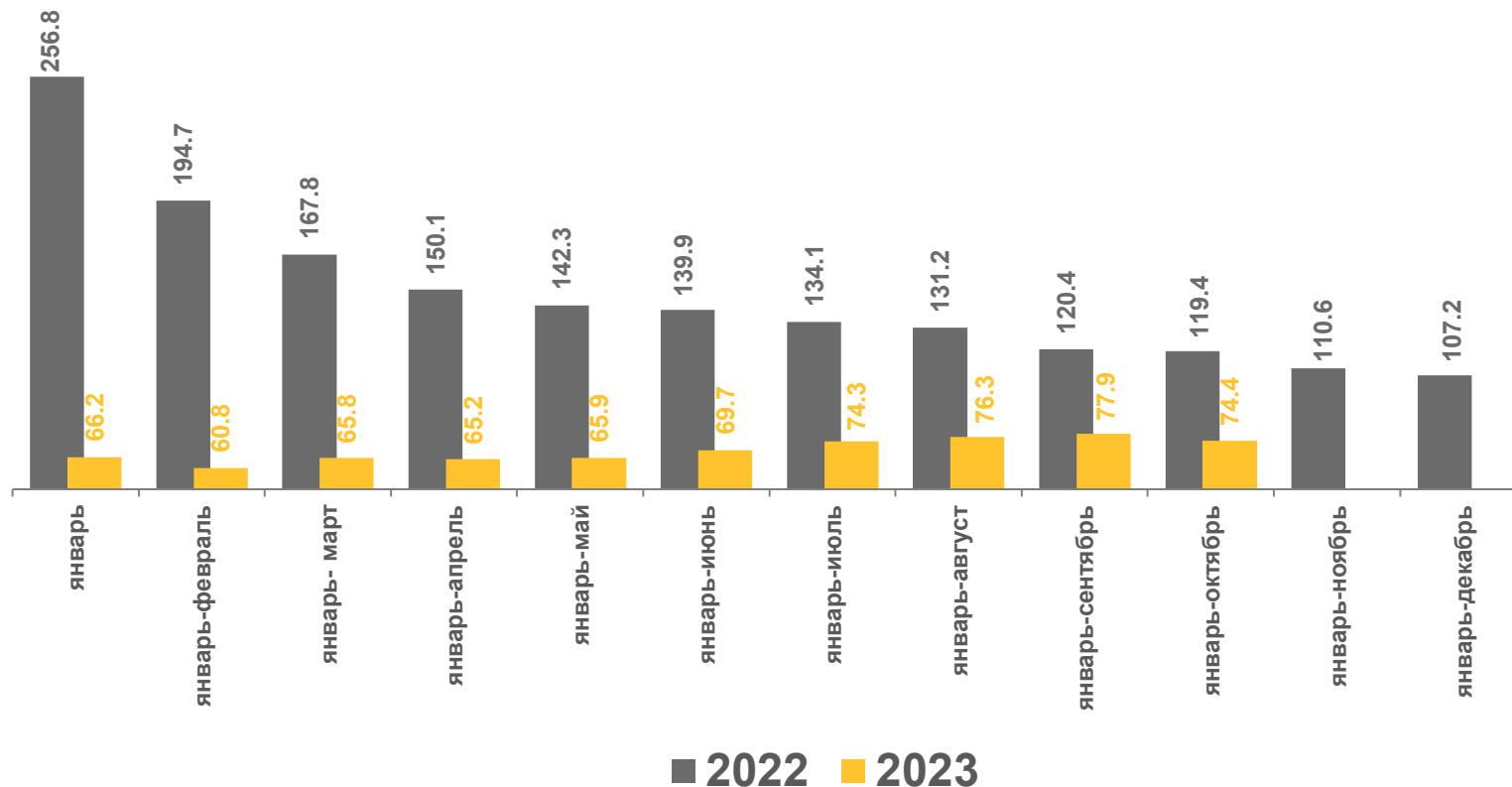
единиц


152,9

тыс. кв. м. общей площади
жилых помещений

74,4%

к соответствующему
периоду прошлого года

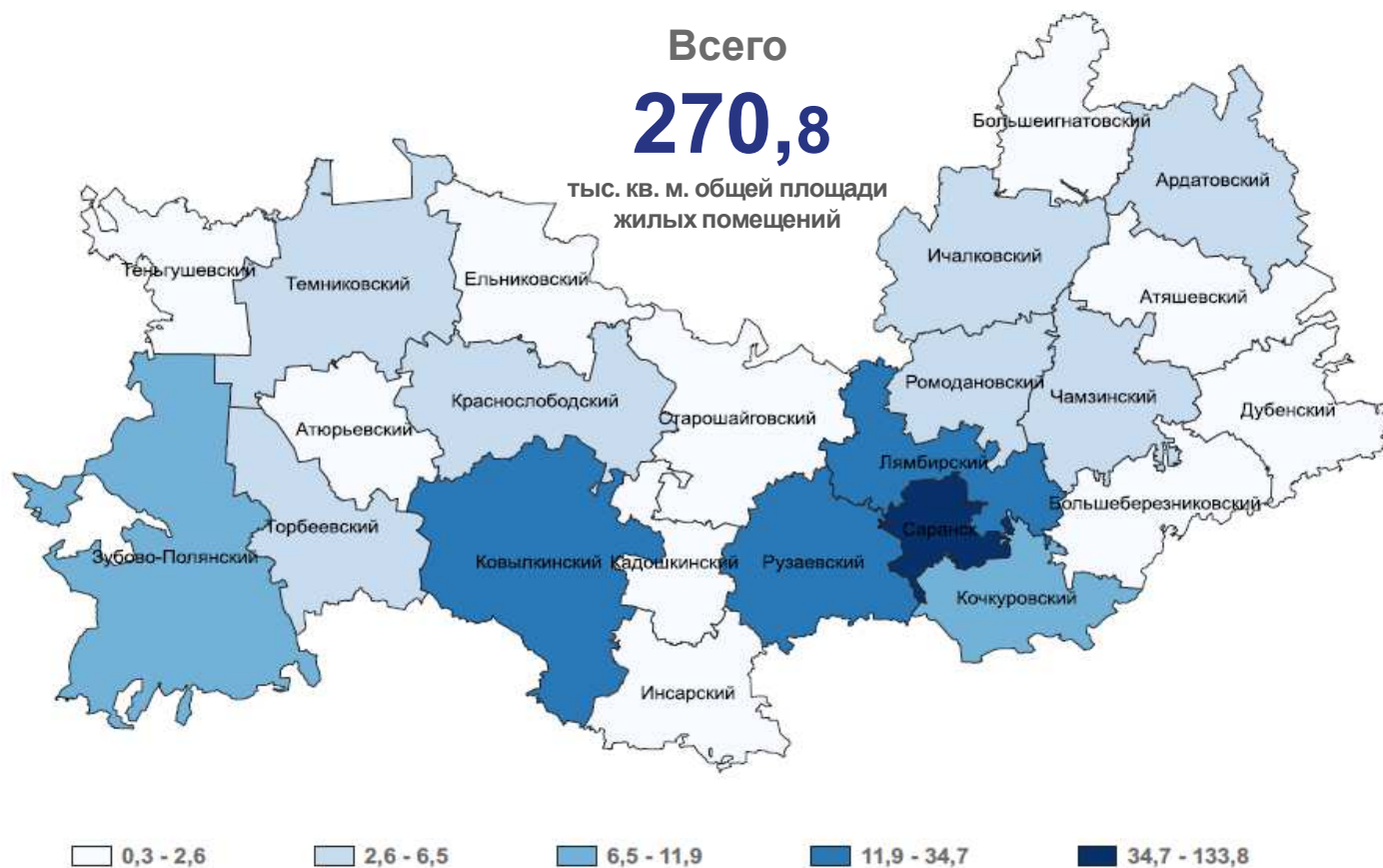


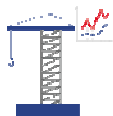


СТРОИТЕЛЬСТВО ЖИЛЫХ ДОМОВ

ЯНВАРЬ-ОКТЯБРЬ 2023 г., ТЫС. КВ. М. ОБЩЕЙ ПЛОЩАДИ ЖИЛЫХ ПОМЕЩЕНИЙ

Муниципальные образования Республики Мордовия с наибольшими и наименьшими значениями

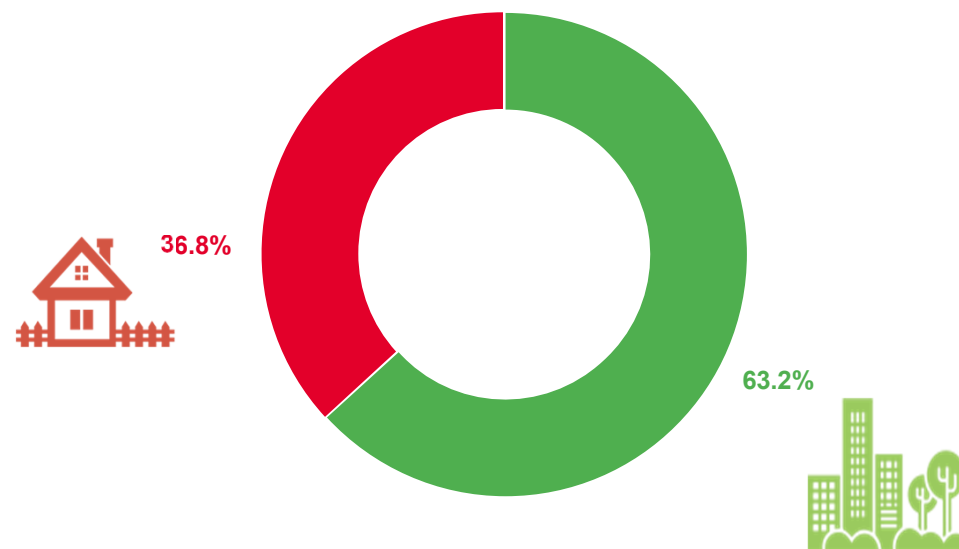
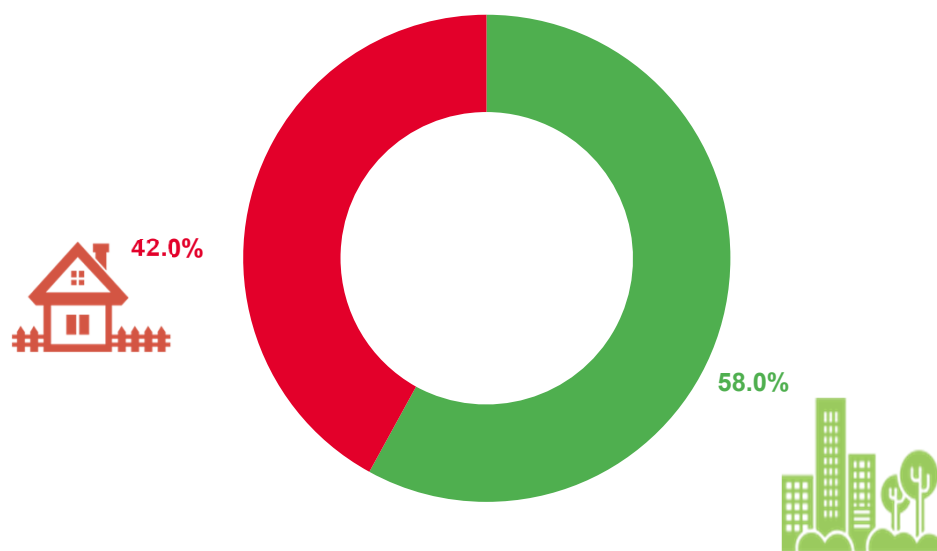




СТРОИТЕЛЬСТВО ЖИЛЫХ ДОМОВ

ЯНВАРЬ-ОКТАБРЬ 2022 г.

ЯНВАРЬ-ОКТАБРЬ 2023 г.



 Сельская местность

 Городская местность



ТЕМПЫ РОСТА (СНИЖЕНИЯ) ОБЪЕМОВ ЖИЛИЩНОГО СТРОИТЕЛЬСТВА ПО РЕГИОНАМ ПРИВОЛЖСКОГО ФЕДЕРАЛЬНОГО ОКРУГА

ЯНВАРЬ-ОКТАБРЬ 2023 г. К СООТВЕТСТВУЮЩЕМУ ПЕРИОДУ 2022 г., %

Ввод общей площади жилых помещений



Из общего объема - введено населением

